

GOBIERNO CONSTITUCIONAL DEL ESTADO DE CHIAPAS

SECRETARÍA DE HACIENDA

Por Capítulos, Concepto, Partida Genérica y Partida Específica por Clasificación Administrativa

SISTEMA PRESUPUESTARIO 2021

(PESOS)

CIERRE 2021

EP-03

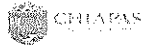
Página 1 de 5

viernes, 31 de diciembre de 2021

2.1.1.2.0.920 Instituto del Deporte del Estado de Chiapas

Capítulo/Concepto/ Partida/Gasto	Descripción	Presupuesto Aprobado	Modificación Neta	Presupuesto Modificado	Presupuesto Liberado	Presupuesto por Liberar	Presupuesto Ministrado	Presupuesto Comprometido	Presupuesto Devengado	Presupuesto Ejercicio	Presupuesto Pagado	Subejercicio
INSTITUCIONALES		62,020,392.90	8,277,214.02	70,297,606.92	70,297,606.92	0.00	70,297,606.92	68,736,926.63	68,736,926.63	68,736,926.63	68,736,926.63	1,560,680.29
1000	Servicios Personales.	33,088,633.65	-355,878.62	32,732,755.03	32,732,755.03	0.00	32,732,755.03	32,168,238.69	32,168,238.69	32,168,238.69	32,168,238.69	564,516.34
1100	Remuneraciones al Personal de Carácter Permanente.	13,613,264.76	-12,705.69	13,600,559.07	13,600,559.07	0.00	13,600,559.07	13,502,980.50	13,502,980.50	13,502,980.50	13,502,980.50	97,578.57
1113	Sueldos Base al Personal Permanente.	13,613,264.76	-12,705.69	13,600,559.07	13,600,559.07	0.00	13,600,559.07	13,502,980.50	13,502,980.50	13,502,980.50	13,502,980.50	97,578.57
11304	Sueldo al Personal de Confianza.	13,613,264.76	-12,705.69	13,600,559.07	13,600,559.07	0.00	13,600,559.07	13,502,980.50	13,502,980.50	13,502,980.50	13,502,980.50	97,578.57
1300	Remuneraciones Adicionales y Especiales.	12,471,057.82	-23,760.55	12,447,297.27	12,447,297.27	0.00	12,447,297.27	12,262,677.17	12,262,677.17	12,262,677.17	12,262,677.17	184,620.10
132	Primas de Vacaciones, Dominical y Gratificación de Fin de Año.	3,224,375.34	60,047.55	3,284,422.89	3,284,422.89	0.00	3,284,422.89	3,206,747.74	3,206,747.74	3,206,747.74	3,206,747.74	77,675.15
13201	Primas de Vacaciones y Dominical.	370,945.88	-10,727.49	360,218.39	360,218.39	0.00	360,218.39	334,848.16	334,848.16	334,848.16	334,848.16	25,370.23
13202	Aginaldo o Gratificación de Fin de Año.	2,853,429.46	70,775.04	2,924,204.50	2,924,204.50	0.00	2,924,204.50	2,871,899.58	2,871,899.58	2,871,899.58	2,871,899.58	52,304.92
134	Compensaciones.	9,246,682.48	-83,808.10	9,162,874.38	9,162,874.38	0.00	9,162,874.38	9,055,929.43	9,055,929.43	9,055,929.43	9,055,929.43	106,944.95
13420	Compensaciones por Servicios Especiales.	9,246,682.48	-83,808.10	9,162,874.38	9,162,874.38	0.00	9,162,874.38	9,055,929.43	9,055,929.43	9,055,929.43	9,055,929.43	106,944.95
1400	Seguridad Social.	2,113,079.42	-264,465.73	1,848,613.69	1,848,613.69	0.00	1,848,613.69	1,601,090.52	1,601,090.52	1,601,090.52	1,601,090.52	247,523.17
141	Aportaciones de Seguridad Social.	1,715,041.83	-156,699.30	1,558,342.53	1,558,342.53	0.00	1,558,342.53	1,437,618.29	1,437,618.29	1,437,618.29	1,437,618.29	120,724.24
14103	Aportaciones al IMSS.	1,715,041.83	-156,699.30	1,558,342.53	1,558,342.53	0.00	1,558,342.53	1,437,618.29	1,437,618.29	1,437,618.29	1,437,618.29	120,724.24
142	Aportaciones a Fondos de Vivienda.	198,271.47	-71,472.54	126,798.93	126,798.93	0.00	126,798.93	0.00	0.00	0.00	0.00	126,798.93
14202	Aportaciones al INFONAVIT.	198,271.47	-71,472.54	126,798.93	126,798.93	0.00	126,798.93	0.00	0.00	0.00	0.00	126,798.93
144	Aportaciones para Seguros.	199,766.12	-36,293.89	163,472.23	163,472.23	0.00	163,472.23	163,472.23	163,472.23	163,472.23	163,472.23	0.00
14401	Costos para el Seguro de Vida.	199,766.12	-36,293.89	163,472.23	163,472.23	0.00	163,472.23	163,472.23	163,472.23	163,472.23	163,472.23	0.00
1500	Otros Prestaciones Sociales y Económicas.	3,507,312.00	132,473.00	3,639,785.00	3,639,785.00	0.00	3,639,785.00	3,611,390.50	3,611,390.50	3,611,390.50	3,611,390.50	28,394.50
159	Otros Prestaciones Sociales y Económicas.	3,507,312.00	132,473.00	3,639,785.00	3,639,785.00	0.00	3,639,785.00	3,611,390.50	3,611,390.50	3,611,390.50	3,611,390.50	28,394.50
15906	Previsión Social Múltiple.	3,507,312.00	132,473.00	3,639,785.00	3,639,785.00	0.00	3,639,785.00	3,611,390.50	3,611,390.50	3,611,390.50	3,611,390.50	28,394.50
1600	Previsiones.	171,219.65	-171,219.65	0.00	0.00	0.00	0.00	0.00	0.00	0.00	0.00	0.00
161	Previsiones de Carácter Laboral, Económica y de Seguridad Social.	171,219.65	-171,219.65	0.00	0.00	0.00	0.00	0.00	0.00	0.00	0.00	0.00
16101	Incrementos a las Percepciones.	171,219.65	-171,219.65	0.00	0.00	0.00	0.00	0.00	0.00	0.00	0.00	0.00
1700	Pago de Estímulos a Servidores Públicos.	1,212,700.00	-16,200.00	1,196,500.00	1,196,500.00	0.00	1,196,500.00	1,190,100.00	1,190,100.00	1,190,100.00	1,190,100.00	6,400.00
171	Estímulos.	1,212,700.00	-16,200.00	1,196,500.00	1,196,500.00	0.00	1,196,500.00	1,190,100.00	1,190,100.00	1,190,100.00	1,190,100.00	6,400.00
17102	Estímulos al Personal.	320,400.00	-5,400.00	315,000.00	315,000.00	0.00	315,000.00	313,200.00	313,200.00	313,200.00	313,200.00	1,800.00
17103	Incentivo al Personal.	892,300.00	-10,800.00	881,500.00	881,500.00	0.00	881,500.00	876,900.00	876,900.00	876,900.00	876,900.00	4,600.00
2000	Materiales y Suministros.	9,823,640.68	-1,795,625.26	8,028,015.42	8,028,015.42	0.00	8,028,015.42	7,490,164.98	7,490,164.98	7,490,164.98	7,490,164.98	537,850.44
2100	Materiales de Administración, Emisión de Documentos y Artículos Oficiales.	1,137,275.83	-504,428.95	632,846.88	632,846.88	0.00	632,846.88	518,366.83	518,366.83	518,366.83	518,366.83	114,480.05
211	Materiales, Útiles y Equipos Menores de Oficina.	389,272.23	-151,104.82	238,167.41	238,167.41	0.00	238,167.41	176,076.18	176,076.18	176,076.18	176,076.18	62,091.23
21101	Materiales y Útiles de Oficina.	389,272.23	-151,104.82	238,167.41	238,167.41	0.00	238,167.41	176,076.18	176,076.18	176,076.18	176,076.18	62,091.23
212	Materiales y Útiles de Impresión y Reproducción.	1,443.04	-1,443.04	0.00	0.00	0.00	0.00	0.00	0.00	0.00	0.00	0.00
21201	Materiales y Útiles de Impresión y Reproducción.	1,443.04	-1,443.04	0.00	0.00	0.00	0.00	0.00	0.00	0.00	0.00	0.00
214	Materiales, Útiles y Equipos Menores de Tecnologías de la Información y Comunicaciones.	378,162.23	-220,142.51	158,019.72	158,019.72	0.00	158,019.72	132,467.56	132,467.56	132,467.56	132,467.56	25,552.16
21401	Materiales y Útiles Consumibles para el Procesamiento en Equipos y Bienes Informáticos.	378,162.23	-220,142.51	158,019.72	158,019.72	0.00	158,019.72	132,467.56	132,467.56	132,467.56	132,467.56	25,552.16
215	Material Impreso e Información Digital.	21,065.23	-21,065.23	0.00	0.00	0.00	0.00	0.00	0.00	0.00	0.00	0.00
21507	Servicios de Suscripción e Información.	21,065.23	-21,065.23	0.00	0.00	0.00	0.00	0.00	0.00	0.00	0.00	0.00
216	Material de Limpieza.	347,333.10	-110,673.35	236,659.75	236,659.75	0.00	236,659.75	209,823.09	209,823.09	209,823.09	209,823.09	26,836.66
21601	Material de Limpieza.	347,333.10	-110,673.35	236,659.75	236,659.75	0.00	236,659.75	209,823.09	209,823.09	209,823.09	209,823.09	26,836.66
2200	Alimentos y Utensilios.	875,753.22	-645,175.76	230,577.46	230,577.46	0.00	230,577.46	104,370.91	104,370.91	104,370.91	104,370.91	126,206.55





GOBIERNO CONSTITUCIONAL DEL ESTADO DE CHIAPAS

SECRETARÍA DE HACIENDA

Por Capítulos, Concepto, Partida Genérica y Partida Específica por Clasificación Administrativa

SISTEMA PRESUPUESTARIO 2021

(PESOS)

CIERRE 2021

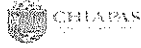
EP-03

Página 3 de 5

2.1.1.2.0.920 Instituto del Deporte del Estado de Chiapas

viernes, 31 de diciembre de 2021

Capítulo/Concepto/ Partida/Gasto	Descripción	Presupuesto Aprobado	Modificación Neta	Presupuesto Modificado	Presupuesto Liberado	Presupuesto por Liberar	Presupuesto Ministrado	Presupuesto Comprometido	Presupuesto Devengado	Presupuesto Ejercido	Presupuesto Pagado	Subejercicio
31201	Servicio de Gas.	41,016.00	-41,016.00	0.00	0.00	0.00	0.00	0.00	0.00	0.00	0.00	0.00
313	Agua.	269,200.00	-23,638.64	245,561.36	245,561.36	0.00	245,561.36	245,561.00	245,561.00	245,561.00	245,561.00	0.36
31301	Servicio de Agua.	269,200.00	-23,638.64	245,561.36	245,561.36	0.00	245,561.36	245,561.00	245,561.00	245,561.00	245,561.00	0.36
314	Telefonía Tradicional.	150,000.00	-85,921.02	64,078.98	64,078.98	0.00	64,078.98	46,815.45	46,815.45	46,815.45	46,815.45	17,263.53
31401	Servicio Telefónico Convencional.	150,000.00	-85,921.02	64,078.98	64,078.98	0.00	64,078.98	46,815.45	46,815.45	46,815.45	46,815.45	17,263.53
317	Servicios de Acceso de Internet, Redes y Procesamiento de Información.	130,000.00	-36,413.30	93,586.70	93,586.70	0.00	93,586.70	86,304.00	86,304.00	86,304.00	86,304.00	7,282.70
31701	Servicio de Conducción de Señales Analógicas y Digitales.	30,000.00	-25,000.00	5,000.00	5,000.00	0.00	5,000.00	0.00	0.00	0.00	0.00	5,000.00
31706	Servicios de Internet.	100,000.00	-11,413.30	88,586.70	88,586.70	0.00	88,586.70	86,304.00	86,304.00	86,304.00	86,304.00	2,282.70
318	Servicios Postales y Telegráficos.	6,470.01	-2,511.04	3,958.97	3,958.97	0.00	3,958.97	3,958.97	3,958.97	3,958.97	3,958.97	0.00
31801	Servicio Postal.	6,470.01	-2,511.04	3,958.97	3,958.97	0.00	3,958.97	3,958.97	3,958.97	3,958.97	3,958.97	0.00
320	Servicios de Arrendamiento.	313,169.32	1,713,719.49	2,026,888.81	2,026,888.81	0.00	2,026,888.81	2,023,555.10	2,023,555.10	2,023,555.10	2,023,555.10	3,333.71
323	Arrendamiento de Mobiliario y Equipo de Administración, Educativa y Recreativa.	55,200.00	-55,200.00	0.00	0.00	0.00	0.00	0.00	0.00	0.00	0.00	0.00
32302	Arrendamiento de Mobiliario.	55,200.00	-55,200.00	0.00	0.00	0.00	0.00	0.00	0.00	0.00	0.00	0.00
325	Arrendamiento de Equipo de Transporte.	229,979.32	1,793,576.19	2,023,555.51	2,023,555.51	0.00	2,023,555.51	2,023,555.10	2,023,555.10	2,023,555.10	2,023,555.10	0.41
32511	Arrendamiento de Vehículos.	229,979.32	1,793,576.19	2,023,555.51	2,023,555.51	0.00	2,023,555.51	2,023,555.10	2,023,555.10	2,023,555.10	2,023,555.10	0.41
326	Arrendamiento de Maquinaria, Otros Equipos y Herramientas.	20,000.00	-16,666.70	3,333.30	3,333.30	0.00	3,333.30	0.00	0.00	0.00	0.00	3,333.30
32601	Arrendamiento de Maquinaria y Equipo.	20,000.00	-16,666.70	3,333.30	3,333.30	0.00	3,333.30	0.00	0.00	0.00	0.00	3,333.30
327	Arrendamiento de Activos Intangibles.	1,750.00	-1,750.00	0.00	0.00	0.00	0.00	0.00	0.00	0.00	0.00	0.00
32701	Patentes, Derechos de Autor, Regalías y Otros.	1,750.00	-1,750.00	0.00	0.00	0.00	0.00	0.00	0.00	0.00	0.00	0.00
329	Otros Arrendamientos.	6,240.00	-6,240.00	0.00	0.00	0.00	0.00	0.00	0.00	0.00	0.00	0.00
32903	Otros Arrendamientos.	6,240.00	-6,240.00	0.00	0.00	0.00	0.00	0.00	0.00	0.00	0.00	0.00
3300	Servicios Profesionales, Científicos, Técnicos y Otros Servicios.	246,000.00	293,061.24	539,061.24	539,061.24	0.00	539,061.24	528,592.84	528,592.84	528,592.84	528,592.84	10,468.40
333	Servicios de Consultoría Administrativa, Procesos, Técnica y en Tecnologías de la Información.	46,000.00	-46,000.00	0.00	0.00	0.00	0.00	0.00	0.00	0.00	0.00	0.00
33301	Servicios de Desarrollo de Aplicaciones Informáticas.	40,000.00	-40,000.00	0.00	0.00	0.00	0.00	0.00	0.00	0.00	0.00	0.00
33304	Servicios de Mantenimiento de Aplicaciones Informáticas.	6,000.00	-6,000.00	0.00	0.00	0.00	0.00	0.00	0.00	0.00	0.00	0.00
336	Servicios de Apoyo Administrativo, Traducción, Fotocopiado e Impresión.	100,000.00	1,130.16	101,130.16	101,130.16	0.00	101,130.16	93,454.24	93,454.24	93,454.24	93,454.24	7,675.92
33602	Servicios de Apoyo Administrativo, Fotocopiado e Impresión.	70,000.00	23,630.16	93,630.16	93,630.16	0.00	93,630.16	93,454.24	93,454.24	93,454.24	93,454.24	175.92
33603	Impresiones Oficiales.	30,000.00	-22,500.00	7,500.00	7,500.00	0.00	7,500.00	0.00	0.00	0.00	0.00	7,500.00
338	Servicios de Vigilancia.	100,000.00	-41,666.65	58,333.35	58,333.35	0.00	58,333.35	55,540.87	55,540.87	55,540.87	55,540.87	2,792.48
33801	Servicios de Vigilancia.	100,000.00	-41,666.65	58,333.35	58,333.35	0.00	58,333.35	55,540.87	55,540.87	55,540.87	55,540.87	2,792.48
339	Servicios Profesionales, Científicos y Técnicos Integrales.	0.00	379,597.73	379,597.73	379,597.73	0.00	379,597.73	379,597.73	379,597.73	379,597.73	379,597.73	0.00
33914	Servicios Médicos.	0.00	67,298.56	67,298.56	67,298.56	0.00	67,298.56	67,298.56	67,298.56	67,298.56	67,298.56	0.00
33916	Servicios de Análisis y Farmacéuticos.	0.00	312,299.17	312,299.17	312,299.17	0.00	312,299.17	312,299.17	312,299.17	312,299.17	312,299.17	0.00
3400	Servicios Financieros, Bancarios y Comerciales.	35,300.00	-20,500.00	14,800.00	14,800.00	0.00	14,800.00	14,800.00	14,800.00	14,800.00	14,800.00	0.00
345	Seguro de Bienes Patrimoniales.	35,300.00	-20,500.00	14,800.00	14,800.00	0.00	14,800.00	14,800.00	14,800.00	14,800.00	14,800.00	0.00
34501	Seguro de Bienes Patrimoniales.	35,300.00	-20,500.00	14,800.00	14,800.00	0.00	14,800.00	14,800.00	14,800.00	14,800.00	14,800.00	0.00
3500	Servicios de Instalación, Reparación, Mantenimiento y Conservación.	1,670,500.00	313,787.31	1,984,287.31	1,984,287.31	0.00	1,984,287.31	1,962,037.30	1,962,037.30	1,962,037.30	1,962,037.30	22,250.01
351	Conservación y Mantenimiento Menor de Inmuebles.	100,000.00	0.00	100,000.00	100,000.00	0.00	100,000.00	100,000.00	100,000.00	100,000.00	100,000.00	0.00
35106	Conservación y Mantenimiento Menor de Inmuebles.	100,000.00	0.00	100,000.00	100,000.00	0.00	100,000.00	100,000.00	100,000.00	100,000.00	100,000.00	0.00
352	Instalación, Reparación y Mantenimiento de Mobiliario y Equipo de Administración, Educativa y Recreativa.	7,500.00	-6,250.00	1,250.00	1,250.00	0.00	1,250.00	0.00	0.00	0.00	0.00	1,250.00
35201	Mantenimiento y Conservación de Mobiliario y Equipo de Administración.	7,500.00	-6,250.00	1,250.00	1,250.00	0.00	1,250.00	0.00	0.00	0.00	0.00	1,250.00
353	Instalación, Reparación y Mantenimiento de Equipo de Cómputo y Tecnologías de la Información.	12,000.00	-9,000.00	3,000.00	3,000.00	0.00	3,000.00	0.00	0.00	0.00	0.00	3,000.00

**GOBIERNO CONSTITUCIONAL DEL ESTADO DE CHIAPAS****SECRETARÍA DE HACIENDA**

Por Capítulos, Concepto, Partida Genérica y Partida Específica por Clasificación Administrativa

SISTEMA PRESUPUESTARIO 2021

(PESOS)

CIERRE 2021

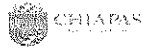
EP-03

Página 4 de 5

viernes, 31 de diciembre de 2021

2.1.1.2.0.920 Instituto del Deporte del Estado de Chiapas

Capítulo/Concepto/ Partida/Gasto	Descripción	Presupuesto Aprobado	Modificación Neta	Presupuesto Modificado	Presupuesto Liberado	Presupuesto por Liberar	Presupuesto Ministrado	Presupuesto Comprometido	Presupuesto Devengado	Presupuesto Ejercido	Presupuesto Pagado	Subejercicio
35301	Mantenimiento y Conservación de Bienes Informáticos.	12,000.00	-9,000.00	3,000.00	3,000.00	0.00	3,000.00	0.00	0.00	0.00	0.00	3,000.00
355	Reparación y Mantenimiento de Equipo de Transporte.	90,000.00	-42,962.44	47,037.56	47,037.56	0.00	47,037.56	32,037.56	32,037.56	32,037.56	32,037.56	15,000.00
35301	Mantenimiento, Conservación y Reparación de Vehículos Terrestres, Aéreos, Marítimos, Lanchas y Fluviales.	90,000.00	-42,962.44	47,037.56	47,037.56	0.00	47,037.56	32,037.56	32,037.56	32,037.56	32,037.56	15,000.00
356	Reparación y Mantenimiento de Equipo de Defensa y Seguridad.	15,000.00	-15,000.00	0.00	0.00	0.00	0.00	0.00	0.00	0.00	0.00	0.00
35601	Reparación y Mantenimiento de Equipo de Defensa y Seguridad.	15,000.00	-15,000.00	0.00	0.00	0.00	0.00	0.00	0.00	0.00	0.00	0.00
357	Instalación, Reparación y Mantenimiento de Maquinaria, Otros Equipos y Herramientas.	228,000.00	405,000.00	633,000.00	633,000.00	0.00	633,000.00	629,999.99	629,999.99	629,999.99	629,999.99	3,000.01
35701	Mantenimiento y Conservación de Maquinaria y Equipo.	78,000.00	-75,000.00	3,000.00	3,000.00	0.00	3,000.00	0.00	0.00	0.00	0.00	3,000.00
35706	Instalaciones.	150,000.00	480,000.00	630,000.00	630,000.00	0.00	630,000.00	629,999.99	629,999.99	629,999.99	629,999.99	0.01
358	Servicios de Limpieza y Manejo de Desechos.	1,218,000.00	-18,000.25	1,199,999.75	1,199,999.75	0.00	1,199,999.75	1,199,999.75	1,199,999.75	1,199,999.75	1,199,999.75	0.00
35801	Servicios de Lavandería, Limpieza, Higiene y Fumigación.	1,218,000.00	-18,000.25	1,199,999.75	1,199,999.75	0.00	1,199,999.75	1,199,999.75	1,199,999.75	1,199,999.75	1,199,999.75	0.00
3600	Servicios de Comunicación Social y Publicidad.	154,814.00	-107,275.56	47,538.44	47,538.44	0.00	47,538.44	41,101.82	41,101.82	41,101.82	41,101.82	6,436.62
361	Difusión por Radio, Televisión y Otros Medios de Mensajes Sobre Programas y Actividades Gubernamentales.	124,814.00	-82,275.56	42,538.44	42,538.44	0.00	42,538.44	41,101.82	41,101.82	41,101.82	41,101.82	1,436.62
36103	Otros Gastos de Difusión e Información.	100,814.00	-58,275.56	42,538.44	42,538.44	0.00	42,538.44	41,101.82	41,101.82	41,101.82	41,101.82	1,436.62
36104	Gastos de Propaganda.	24,000.00	-24,000.00	0.00	0.00	0.00	0.00	0.00	0.00	0.00	0.00	0.00
363	Servicios de Creatividad, Preproducción y Producción de Publicidad, Excepto Internet.	30,000.00	-25,000.00	5,000.00	5,000.00	0.00	5,000.00	0.00	0.00	0.00	0.00	5,000.00
36301	Servicios de Creatividad, Preproducción y Producción de Publicidad, Excepto Internet.	30,000.00	-25,000.00	5,000.00	5,000.00	0.00	5,000.00	0.00	0.00	0.00	0.00	5,000.00
3700	Servicios de Traslado y Viáticos.	1,946,114.49	-117,691.43	1,828,423.06	1,828,423.06	0.00	1,828,423.06	1,597,849.00	1,597,849.00	1,597,849.00	1,597,849.00	230,574.06
371	Pasajes Aéreos.	898,469.00	-344,173.15	544,295.85	544,295.85	0.00	544,295.85	459,638.05	459,638.05	459,638.05	459,638.05	84,657.80
37111	Pasajes Nacionales Aéreos.	898,469.00	-344,173.15	544,295.85	544,295.85	0.00	544,295.85	459,638.05	459,638.05	459,638.05	459,638.05	84,657.80
372	Pasajes Terrestres.	58,380.00	-26,246.70	32,133.30	32,133.30	0.00	32,133.30	28,800.00	28,800.00	28,800.00	28,800.00	3,333.30
37211	Pasajes Nacionales Terrestres.	27,780.00	-24,446.70	3,333.30	3,333.30	0.00	3,333.30	0.00	0.00	0.00	0.00	3,333.30
37213	Otros Pasajes.	30,600.00	-1,800.00	28,800.00	28,800.00	0.00	28,800.00	28,800.00	28,800.00	28,800.00	28,800.00	0.00
375	Viáticos en el País.	989,265.49	261,061.72	1,250,327.21	1,250,327.21	0.00	1,250,327.21	1,109,410.95	1,109,410.95	1,109,410.95	1,109,410.95	140,916.26
37511	Viáticos Nacionales.	989,265.49	261,061.72	1,250,327.21	1,250,327.21	0.00	1,250,327.21	1,109,410.95	1,109,410.95	1,109,410.95	1,109,410.95	140,916.26
379	Otros Servicios de Traslado y Hospedaje.	10,000.00	-8,333.30	1,666.70	1,666.70	0.00	1,666.70	0.00	0.00	0.00	0.00	1,666.70
37902	Hospedaje.	10,000.00	-8,333.30	1,666.70	1,666.70	0.00	1,666.70	0.00	0.00	0.00	0.00	1,666.70
3800	Servicios Oficiales.	8,349,297.43	5,670,252.69	14,019,550.12	14,019,550.12	0.00	14,019,550.12	13,897,624.29	13,897,624.29	13,897,624.29	13,897,624.29	121,925.83
383	Congresos y Convenciones.	8,349,297.43	5,670,252.69	14,019,550.12	14,019,550.12	0.00	14,019,550.12	13,897,624.29	13,897,624.29	13,897,624.29	13,897,624.29	121,925.83
38301	Congresos y Convenciones.	8,349,297.43	5,670,252.69	14,019,550.12	14,019,550.12	0.00	14,019,550.12	13,897,624.29	13,897,624.29	13,897,624.29	13,897,624.29	121,925.83
3900	Otros Servicios Generales.	687,343.89	-29,975.01	657,368.88	657,368.88	0.00	657,368.88	657,368.82	657,368.82	657,368.82	657,368.82	0.06
392	Impuestos y Derechos.	71,257.20	-24,266.32	46,990.88	46,990.88	0.00	46,990.88	46,990.88	46,990.88	46,990.88	46,990.88	0.00
39202	Otros Impuestos y Derechos.	34,292.00	-23,923.40	10,368.60	10,368.60	0.00	10,368.60	10,368.60	10,368.60	10,368.60	10,368.60	0.00
39203	Otros Contribuciones.	36,965.20	-342.92	36,622.28	36,622.28	0.00	36,622.28	36,622.28	36,622.28	36,622.28	36,622.28	0.00
398	Impuesto Sobre Nóminas y Otros que se Deriven de una Relación Laboral.	616,086.69	-5,708.69	610,378.00	610,378.00	0.00	610,378.00	610,377.94	610,377.94	610,377.94	610,377.94	0.06
39801	Impuesto Sobre Nóminas y Otros que se Deriven de una Relación Laboral.	616,086.69	-5,708.69	610,378.00	610,378.00	0.00	610,378.00	610,377.94	610,377.94	610,377.94	610,377.94	0.06
4000	Transferencias, Asignaciones, Subsidios y Otras Ayudas.	4,408,893.43	1,691,140.67	6,100,034.10	6,100,034.10	0.00	6,100,034.10	6,072,793.52	6,072,793.52	6,072,793.52	6,072,793.52	27,240.58
4300	Subsidios y Subvenciones.	0.00	584,571.52	584,571.52	584,571.52	0.00	584,571.52	584,571.52	584,571.52	584,571.52	584,571.52	0.00
439	Otros Subsidios.	0.00	584,571.52	584,571.52	584,571.52	0.00	584,571.52	584,571.52	584,571.52	584,571.52	584,571.52	0.00
43909	Subsidios por Otras Medidas Económicas.	0.00	584,571.52	584,571.52	584,571.52	0.00	584,571.52	584,571.52	584,571.52	584,571.52	584,571.52	0.00
4400	Ayudas Sociales.	4,408,893.43	1,106,569.15	5,515,462.58	5,515,462.58	0.00	5,515,462.58	5,488,222.00	5,488,222.00	5,488,222.00	5,488,222.00	27,240.58
441	Ayudas Sociales a Personas.	4,408,893.43	1,106,569.15	5,515,462.58	5,515,462.58	0.00	5,515,462.58	5,488,222.00	5,488,222.00	5,488,222.00	5,488,222.00	27,240.58



GOBIERNO CONSTITUCIONAL DEL ESTADO DE CHIAPAS

SECRETARÍA DE HACIENDA

Por Capítulos, Concepto, Partida Genérica y Partida Específica por Clasificación Administrativa

SISTEMA PRESUPUESTARIO 2021

(PESOS)

CIERRE 2021

EP-03

Página 5 de 5

viernes, 31 de diciembre de 2021

2.1.1.2.0.920 Instituto del Deporte del Estado de Chiapas

Capítulo/Concepto/ Partida/Gasto	Descripción	Presupuesto Aprobado	Modificación Neta	Presupuesto Modificado	Presupuesto Liberado	Presupuesto por Liberar	Presupuesto Ministrado	Presupuesto Comprometido	Presupuesto Devengado	Presupuesto Ejercido	Presupuesto Pagado	Subejercicio
44101	Ayudas e Organizaciones y Personas (Ayudas Culturales y Sociales).	4,408,893.43	-7,820.85	4,401,072.58	4,401,072.58	0.00	4,401,072.58	4,373,832.00	4,373,832.00	4,373,832.00	4,373,832.00	27,240.58
44104	Premios, Estímulos, Recompensas, Bécas y Seguros a Deportistas.	0.00	1,114,390.00	1,114,390.00	1,114,390.00	0.00	1,114,390.00	1,114,390.00	1,114,390.00	1,114,390.00	1,114,390.00	0.00
5000	Bienes Muebles, Inmuebles e Intangibles.	0.00	1,390,075.85	1,390,075.85	1,390,075.85	0.00	1,390,075.85	1,390,075.85	1,390,075.85	1,390,075.85	1,390,075.85	0.00
5200	Mobiliario y Equipo Educativo y Recreativo.	0.00	1,390,075.85	1,390,075.85	1,390,075.85	0.00	1,390,075.85	1,390,075.85	1,390,075.85	1,390,075.85	1,390,075.85	0.00
522	Aparatos Deportivos.	0.00	1,390,075.85	1,390,075.85	1,390,075.85	0.00	1,390,075.85	1,390,075.85	1,390,075.85	1,390,075.85	1,390,075.85	0.00
52201	Aparatos Deportivos.	0.00	1,390,075.85	1,390,075.85	1,390,075.85	0.00	1,390,075.85	1,390,075.85	1,390,075.85	1,390,075.85	1,390,075.85	0.00